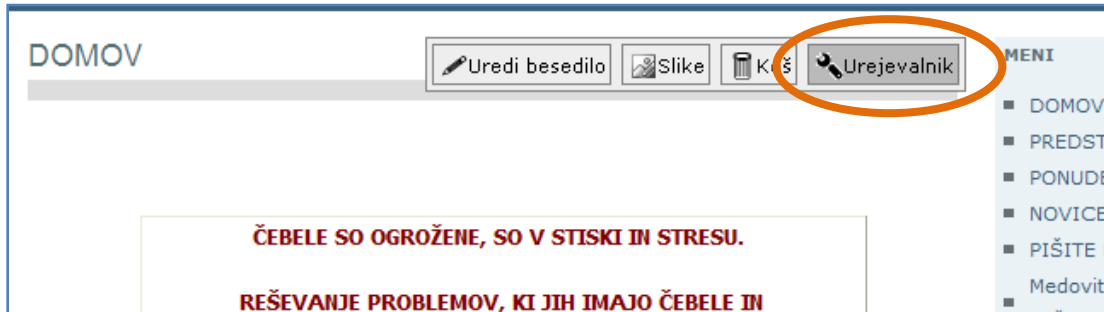
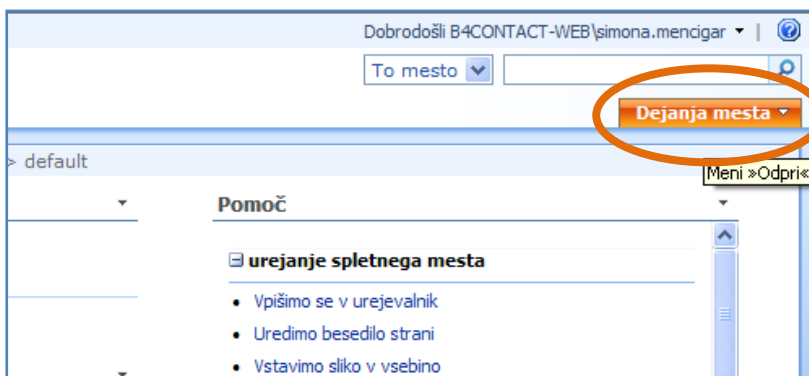


## Kako si ogledam statistiko obiskov na moji e-stojnici?

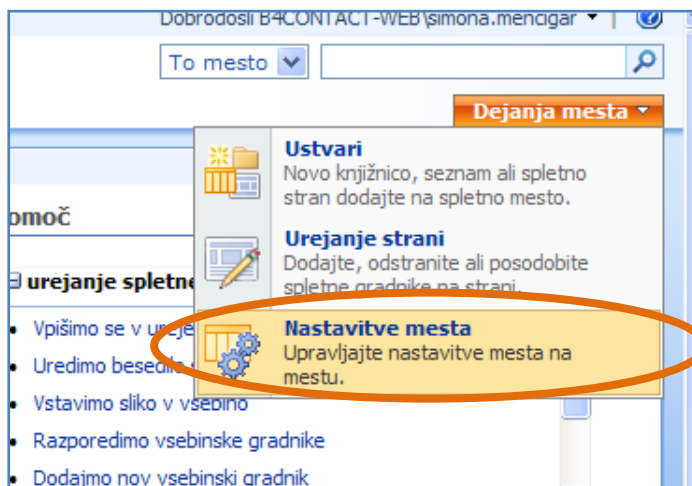
1. Najprej se moramo prijaviti na svojo e-stojnico s svojim uporabniškim imenom in geslom, kar nam je že znano.
2. Ko se nam prikažejo gumbi za urejanje, kliknimo na gumb **Urejevalnik**



3. Prikaže se nam celotna vsebina urejevalnika vaše e-stojnice.
4. V desnem kotu zgoraj kliknimo na gumb **Dejanja mesta**.



5. Odpre se nam spustni seznam, kjer izberimo **Nastavitve mesta**.



6. Nato v stolpcu **Skrbnitva mesta** kliknimo na **Poročilo o uporabi mesta**.

